



**V E R U S A T U R K**  
GİRİŞİM SERMAYESİ YATIRIM ORTAKLIĞI

**VERUSATURK GSYO A.Ş.**

**2023 YILI FİNANSAL  
SONUÇLARI**

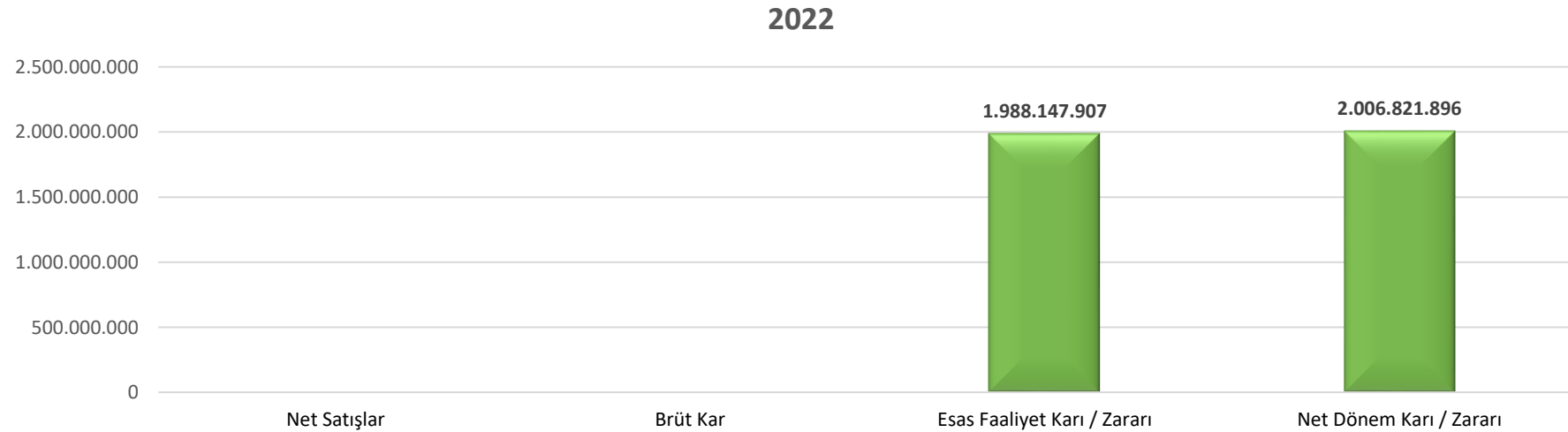
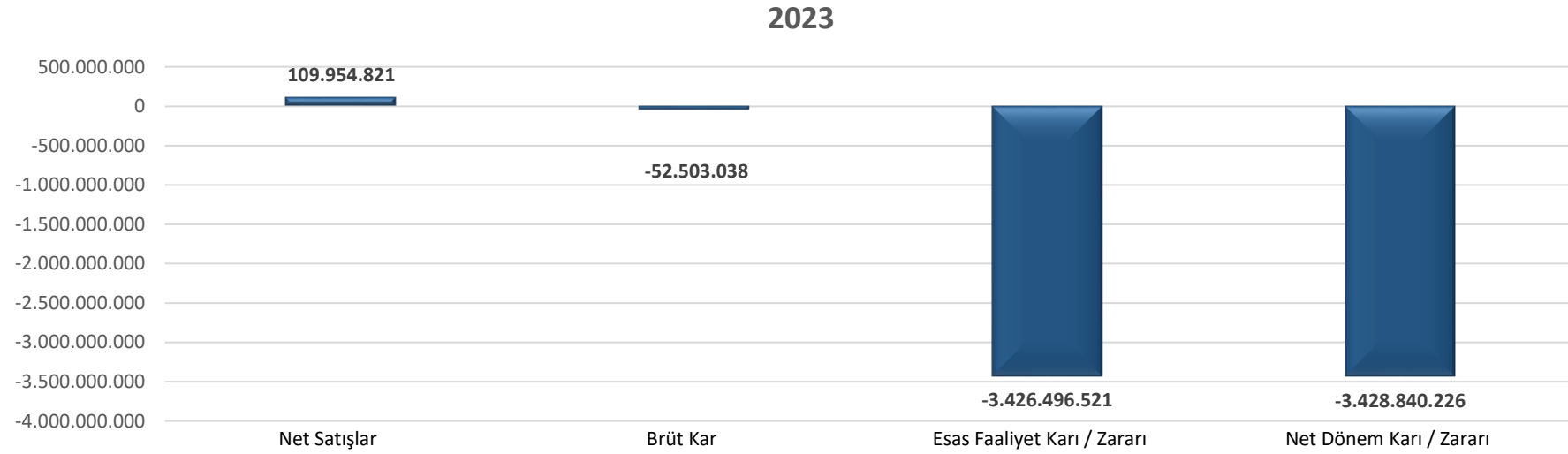
**vektora**

**GO LIVE**

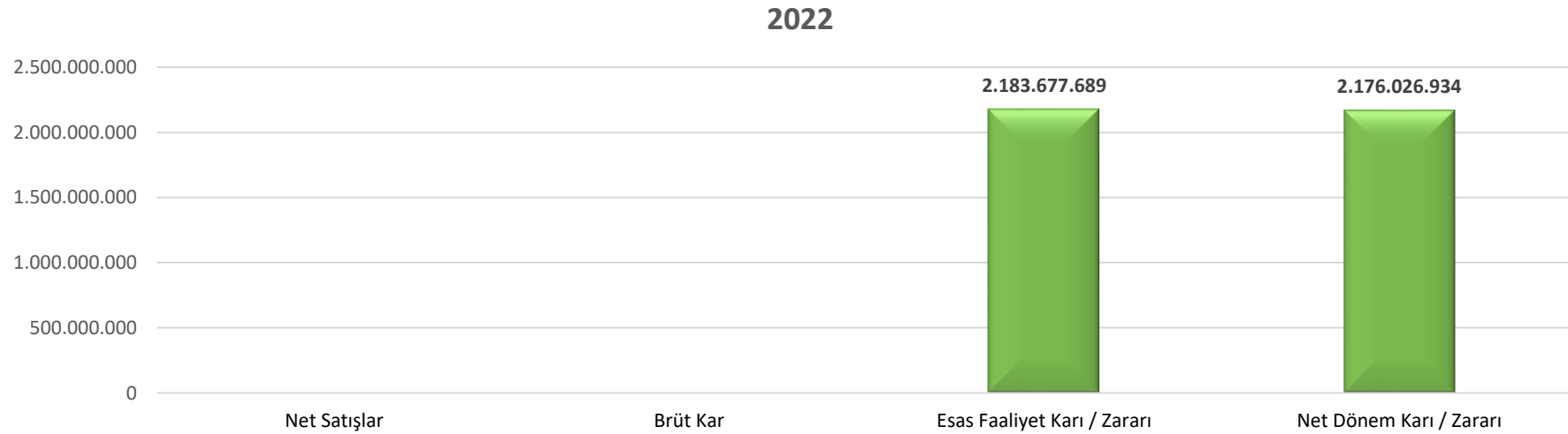
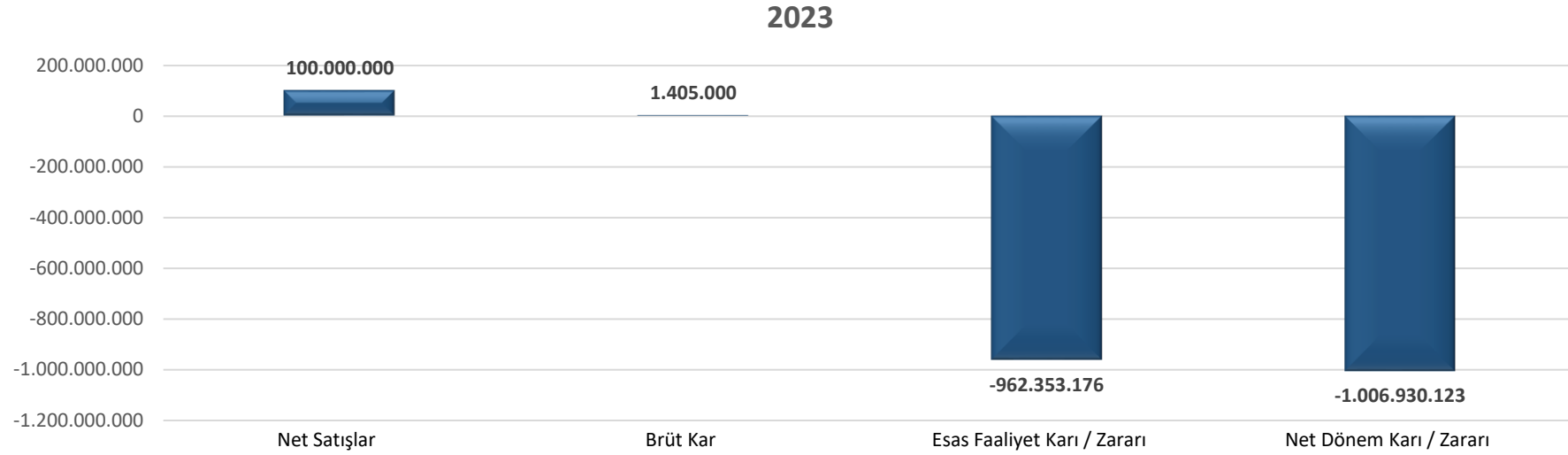


**Kahve Diyarı**

# TMS 29 Enflasyon Muhasebesi Dahil Gelir/Gider Göstergeleri



# TMS 29 Enflasyon Muhasebesi Hariç Gelir/Gider Göstergeleri



# TMS 29 Enflasyon Muhasebesi Dahil Bilanço Göstergeleri

2023



2022



# TMS 29 Enflasyon Muhasebesi Hariç Bilanço Göstergeleri



(TL)	TMS 29 Enflasyon Muhasebesi Dahil		TMS 29 Enflasyon Muhasebesi Hariç	
	2023	2022	2023	2022
<b>Toplam Varlıklar</b>	2.990.146.035	6.223.190.999	2.976.252.328	3.741.457.012
<b>Toplam Yükümlülükler</b>	299.800.825	93.428.418	299.800.825	56.701.319
<b>Toplam Özkaynaklar</b>	2.690.345.210	6.129.762.581	2.676.451.503	3.684.755.693
	<b>2023</b>	<b>2022</b>	<b>2023</b>	<b>2022</b>
<b>Net Satışlar</b>	109.954.821	-	100.000.000	-
<b>Brüt Kar</b>	-52.503.038	-	1.405.000	-
<b>Esas Faaliyet Karı / Zararı</b>	-3.426.496.521	1.988.147.907	-962.353.176	2.183.677.689
<b>Net Dönem Karı / Zararı</b>	-3.428.840.226	2.006.821.896	-1.006.930.123	2.176.026.934
<b>FAVÖK</b>	-3.424.459.014	1.988.364.118	-961.129.967	2.183.794.655

Özet Kar / Zarar Tablosu	2023 TMS 29 Raporlanan	TMS 29 Etkisi	2023 TMS 29 Etkisi Hariç		2022 TMS 29 Raporlanan	TMS 29 Etkisi	2022 TMS 29 Etkisi Hariç
Satış Gelirleri	109.954.821	9.954.821	100.000.000		-	-	-
FAVÖK	-3.424.459.014	-2.463.329.047	-961.129.967		1.988.364.118	-	-
Faaliyet Karı / Zararı	-3.426.496.521	-2.464.143.345	-962.353.176		1.988.147.907	-195.529.782	2.183.677.689
Net Kar / Zarar	-3.428.840.226	-2.421.910.103	-1.006.930.123		2.006.821.896	-169.205.038	2.176.026.934
Özet Bilanço	2023 TMS 29 Raporlanan	TMS 29 Etkisi	2023 TMS 29 Etkisi Hariç		2022 TMS 29 Raporlanan	TMS 29 Etkisi	2022 TMS 29 Etkisi Hariç
Nakit ve Nakit Benzerleri	741.101	-	741.101		130.372	51.250	79.122
Finansal Yatırımlar	2.979.321.093	10.835.950	2.968.485.143		6.209.910.026	2.476.491.950	3.733.418.076
Duran Varlıklar	7.764.013	3.057.761	4.706.252		9.770.233	3.862.139	5.908.094
Toplam Varlıklar	2.990.146.035	13.893.707	2.976.252.328		6.223.190.999	2.481.733.987	3.741.457.012
Özkaynak	2.690.345.210	13.893.707	2.676.451.503		6.129.762.581	2.445.006.888	3.684.755.693

*2023 yılı finansal sonuçlarına ilişkin ekli sunumda, SPK'nın 07.03.2024 tarih ve 14/382 sayılı İlke Kararı kapsamında; Şirketimiz finansal raporları ile aynı sorumluluk esaslarına tabi olmak üzere; yatırımcı ve analistler tarafından sağlıklı bir analiz yapılabilmesi için, geçmiş döneme ait enflasyon muhasebesi uygulanmamış verilere de yer verilmiştir.*

*Söz konusu enflasyon muhasebesi uygulanmamış finansal veriler, finansal performansımıza yönelik tutarlı ve karşılaştırılabilir bir değerlendirme yapılabilmesi amacıyla sadece bu döneme özgü olarak açıklanmış olup, bağımsız denetimden geçmemiş, yönetim raporlaması kapsamında hazırlanan bilgileri içermektedir.*